


# FREUNDLICHER SERVICE



Are J. Heiseldal

Spitzname: L@go


Beruf: Fernsehjournalist

Nationalität: Norweger

Website: [www.flickr.com/photos/LEGOlago/](http://www.flickr.com/photos/LEGOlago/)




Ja, das kann ich bestätigen, Gus. Ich habe sie schon mal getroffen. Sie ist nett.



Ich fand's dann doch langweilig, so anonym zu sein.

Hey, Are! Ich erinnere mich! Du siehst ohne deinen Helm völlig anders aus!




Das freut mich für dich!

Lass uns diese LEGO-Steine sortieren und mit dem Bauen anfangen!




Ok, ich suche die hellblauen Teile!











Mach dich bereit, den Blue Eagle zu bauen. Sei aber sorgfältig, was die Baugruppen angeht.


## Blue Eagle









9





10



11




12




**BAU-TIPP**


Falls du diese Reifen oder diese Art Windschutzscheibe nicht zur Verfügung hast, kannst du auch ähnliche Teile benutzen. Lass deiner Fantasie freien Lauf und benutze die LEGO-Steine aus deiner Sammlung.







Hey, du hast meinem Cabriolet ein Dach verpasst! Gefällt mir, aber ich mag es, wenn der Wind mir durch die Haare weht. Ich nehme eine kleine Änderung vor.



**BAU-TIPP**  
Wenn das Dach einfach abnehmbar ist, kannst du in wenigen Schritten aus deinem Auto ein Cabriolet machen. Nimm einfach das Dach ab und bedecke die Noppen mit einer 1 x 4 Fliese, um für einen edlen Look zu sorgen – und voilà! Jetzt hast du einen schicken Sportwagen!



Er sieht sogar noch besser aus als vorher. Jetzt muss ich zurück zur Tankstelle, ich erwarte dort eine Benzinlieferung.



Are, kannst du Megs herumführen? Vielleicht könntet ihr beiden nachsehen, ob der Zerstörer weitere Modelle ruiniert hat!





Klare Sache, Gus, mach ich gerne! Megs, komm, wir schauen uns Gus' Tankstelle an.

Ok, klingt gut!





Gus' Tankstelle ist mit schönen, abgerundeten Ecken und coolen Farben gebaut. In der Ecke ist ein Laden, wo man Motoröl und andere Sachen für sein Auto kaufen kann sowie Hotdogs und Donuts für seinen Hunger. Es gibt sogar eine kleine Toilette für diejenigen, die länger unterwegs sind.




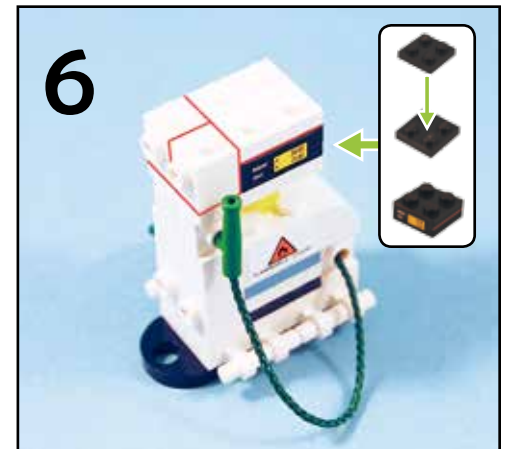






## Straßenlaterne







## Zapfsäule



### BAU-TAGEBUCH

Zur Tankstelle, die Are für Gus gebaut hat, gehören ein Eckladen, Dosen mit Motoröl, ein Heber, Werkzeug, Straßenlaternen und Zapfsäulen. Das Weiß mit den abgesetzten dunkel- und hellblauen Streifen lässt sie sauber aussehen. Durch die Fliesenelemente wirkt sie glatt und aufgrund der vielen Details sehr realistisch.