





Inhaltsverzeichnis

Vorwort: Kreativität und Kosten	v
01 Model: Wer soll aufs Bild?	3
Schaufensterpuppen	8
Tänzerinnen und Showgirls	8
Schauspieler	14
Von Manga- bis zu Mittelalterfans	15
Lebensphasen und Feste	17
Männer	18
Selfmade- und Agenturmodels	20
02 Technik: Taschenlampen, Baustrahler und Blitze	27
Kamerainterner Blitz	29
Available Light	32
Kerzen	35
Reflektierendes	35
Baustrahler	37
Neonröhren	39
Ringlicht	41
Filmlampen	42
Taschenlampen	42
Projektor	44
Aufsteckblitz	45
Aufsteckblitze entfesselt	46
Studioblitze	47
Kamerastativ	50
Rohdaten	51
Langzeit- und Mehrfachbelichtung	52
Farbfolien und Weißabgleich	58



03 Kostüm und Make-up: Must-Haves und schöne Kleinigkeiten	61
Basisteile für den eigenen Kostümfundus	63
Kostüme – einkaufen und organisieren	70
Verleih	72
Einkaufen – daheim	74
Einkaufen – im Internet	77
Modelle als Kostümquellen	79
Einkaufen im Ausland	81
Selbst designen	87
Baumarkt, Keller & Co.	98
Mengenthemen	103
Dressed by Photoshop	108
Make-up: Basics bis Bodypainting	110
Der Fotograf als Visagist	110
Kreative Visagistik	116
Bodypainting	118
 04 Requisite: Schirmchen und Chaiselongue	 127
Basisteile für den Requisitenfundus	128
Staubiges, Buntes, Rauchiges etc.	143
Lebendiges.	156
 05 Location: Schloss oder Keller?	 161
(Home-)Studio	162
Location-Scouting	170
Outdoor – Natur.	182
Noch mehr Outdoor.	194
Indoor.	210
Unübliches	233
Location-Aufwertung – nachträglich.	235





06 Einfacher, spannender, vielfältiger	243
Hinter Stoff	245
Flair	246
Bokeh	248
Durch Glas	251
Butter- und Farblinse	255
Lichtmalerei	257
Mehr aus einem Shooting machen.	257
Layout.	267
Fotografieren und Bearbeiten	275
07 Final Inspiration	285
Credits	302
Index	304